




tenditalia
tende da sole



Scheda Tecnica Modello:
CANADA



CANADA K36 - K50

Cappottine

Cappottina triangolare. Questo modello di cappottina viene utilizzato principalmente su abbaini e mansarde. Le misure di sporgenza e ingombro coincidono.

Specifiche Tecniche



Dimensioni

K36

Larghezza Massima 350 cm

Sporgenza Massima 160 cm

K50

Larghezza Massima 600 cm

Sporgenza Massima 200 cm



Fissaggio

Parete

Soffitto

Vano



Comandi

Fune

Argano

Motore




Accessori

-


-




RAL



9010



1013



7035

a richiesta



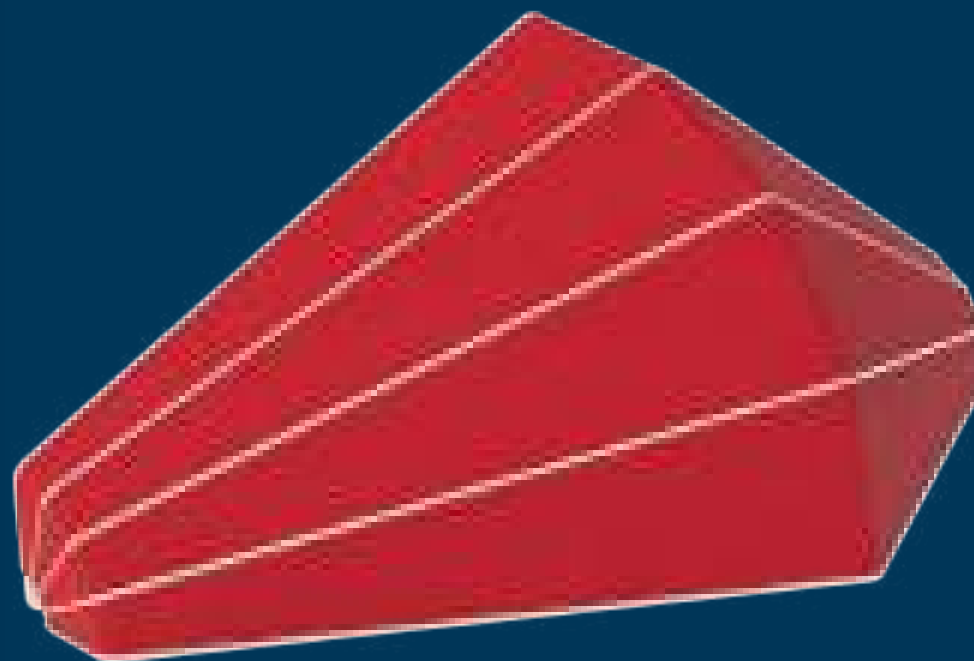
8017



9011



6005



Profilo K36




Profilo K50

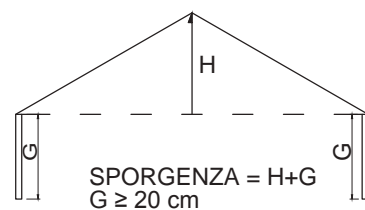



CANADA K36

Cappottine



INGOMBRI



ALTEZZA GAMBA MINIMO 20 CM

- Fino a sporgenza cm 80
4 profili 3 spicchi
- Da sporg. 90 a Sp. 160
5 profili 4 spicchi
- Fissaggio telo su alluminio

ALLESTIMENTI



Componenti di serie

- Profilo K36 in alluminio
- Curve in alluminio rivestite

Assemblaggio standard

- Comando a fune
- Volant Onda 03
- Rifiniture volant in tinta

Confezione tessuti

Acrilico e Poliestere

- Cucito con filo TERKO SATIN [di serie]
- Saldato/incollato [di serie] non consigliato
- Cucitura con filo TENARA [+4%]

SPECIFICHE



- Tessuto consigliato

TEMPOTEST **STAR** light

Poliestere PET-Alta resistenza alle deformazioni
riduce il formarsi di microfori

- Tessuti e PVC in tinta unita
applicati senza cucitura

DoP - DICHIARAZIONE DI PRESTAZIONE

Ai sensi dell'ALLEGATO III del Regolamento n. 305/2011 CEE del 9 marzo 2011
(condizioni armonizzate per la commercializzazione dei prodotti da costruzione e che abroga la direttiva 89/106/CEE)

1) Codice identificazione unico del tipo di prodotto:

- **CATEGORIA CAPPOTTINE K50** -

(Mod. Standard – Cupola – Capua – Gradini – Canada - Prolungata) – (vedi n. Garanzia Allegata)

| <i>Dimensioni</i> | <i>Massime</i> | <i>Minime</i> |
|-------------------|----------------|---------------|
| Lunghezza | 6,00 m | 1,50 m |
| Sporgenza | 1,60 m | 0,80 m |

2) Tipo, lotto o numero di serie che consenta l'identificazione del prodotto da costruzione come richiesto ai sensi dell'articolo 11(4);

Tenda a cappottina

3) Impiego previsto in conformità con la specifica tecnica armonizzata applicabile, come previsto dal fabbricante:

Impiego esterno in edifici ed altre costruzioni

4) Nome, denominazione commerciale registrata o marchio registrato e indirizzo del fabbricante ai sensi dell'articolo 11, paragrafo 5:

TENDITALIA s.r.l. - S.P. Capua-Vitulazio-Z.I.-81041 Vitulazio (CE)

Tel. 0823 969182/969970-Fax 0823 966997/969248 www.tenditalia.net- info@tenditalia.net

5) Indirizzo del rappresentante – non applicabile

6) Sistema o sistemi di valutazione e verifica della costanza delle prestazioni del prodotto da costruzione come definito nell'allegato V del regolamento UE n. 305/2011:

Sistema 4 del regolamento sui prodotti da costruzione 305/2011/CE

Dichiarazione della prestazione delle caratteristiche essenziali del prodotto da costruzione effettuata dal fabbricante in base alla determinazione del prodotto di tipo, a calcoli di tipo, a valori desunti da tabelle o da documentazione descrittiva del prodotto, e alla applicazione del controllo di produzione in fabbrica;

7) Non Applicabile

8) Non Applicabile

9) Prestazione dichiarata

- **Classe di Resistenza al vento**

| LEGENDA TABELLA CLASSI DI RESISTENZA AL VENTO | |
|---|---|
| UNI EN 13561-2015 (EN 13561:2004 + A1:2008) Tende da esterno | |
| 1) | Classe di resistenza al vento 1 Velocità massima del vento 28 km/h |
| 2) | Classe di resistenza al vento 2 Velocità massima del vento 38 km/h |
| 3) | Classe di resistenza al vento 3 Velocità massima del vento 49 km/h |
| 4) | NON CLASSIFICATA Tenda non tecnicamente classificabile |

Mod. Cappottine K50

Tabella classe resistenza al vento dichiarata

| S/L | Da 150 a 200 cm | Da 201 a 300 cm | Da 301 a 400 cm | Da cm 401 a 500 cm | Da cm 501 a cm 600 |
|---------------|-----------------|-----------------|-----------------|--------------------|--------------------|
| 0,80 – 0,90 m | 2 | 2 | 2 | 2 | 2 |
| 1,00 – 1,10 m | 2 | 2 | 2 | 2 | 2 |
| 1,20 – 1,30 m | 2 | 2 | 2 | 2 | 2 |
| 1,40 – 1,50 m | 2 | 2 | 2 | 2 | 2 |
| 1,60 – 170 m | 2 | 2 | 2 | 2 | 2 |
| 1,80 – 1,90 m | 2 | 2 | 2 | 2 | 2 |
| 2,00 m | 2 | 2 | 2 | 2 | 2 |

DoP - DICHIARAZIONE DI PRESTAZIONE

Ai sensi dell'ALLEGATO III del Regolamento n. 305/2011 CEE del 9 marzo 2011
(condizioni armonizzate per la commercializzazione dei prodotti da costruzione e che abroga la direttiva 89/106/C)

| Caratteristiche essenziali | Specifica tecnica armonizzata |
|--|--|
| Resistenza ai carichi del vento (Classe NC – 1 – 2 - 3) | UNI EN 13561-2015 (en 13561:2004 + A1:2008) Tende da esterno |
| Vedi Tabella Classe riportata per misura | Vedi etichetta riportata sul prodotto |

Caratteristiche essenziali : **Trasmittanza totale energia – Valore Gtot – Classe solar trasmittance**

ORDINE N. **XXX** DATA **XXX**

LARGH **XXX** ALT/SPORG **XXX**

TELO CON TESSUTO TEMPOTEST **XXXX**

GTOT **XXX**

CLASSE SOLAR TRASMITTANCE **XXX**

FAC – SIMILE / I DATI INDICATI CON LA **XXX**

SONO RELATIVI AL TESSUTO UTILIZZATO

Per tende motorizzate si rimanda alla dichiarazione del costruttore allegata alla presente.

La prestazione del prodotto citato ai punti 1 e 2 della presente dichiarazione, è conforme alla prestazione dichiarata al punto 9 – (come da Tabella / etichetta)

Si rilascia la presente dichiarazione di prestazione sotto la responsabilità esclusiva del fabbricante Tenditalia srl – Vitulazio (CE) come riportato al punto 4 –

Tenditalia srl
L' Amministratore unico