

Motore con ricevitore radio integrato e finecorsa elettronici.

Procedura di programmazione semplificata

1) PRE-REGISTRARE IL TELECOMANDO



Alimentare il motore.
Premere contemporaneamente **SALITA** e **DISCESA** fino a che il motore si muove su e giù.



2) INVERTIRE IL SENSO DI ROTAZIONE



Verificare il senso di rotazione agendo su **SALITA** o **DISCESA**.
Se il senso non è corretto, premere **STOP(my)** fino a che il motore si muove su e giù.



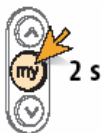
3) REGOLARE I FINECORSA



Finecorsa alto
Premendo **SALITA**, portare il telo a finecorsa alto, poi premere contemporaneamente **DISCESA** e **STOP(my)** fino a che il motore si muove in discesa.



Finecorsa basso
Raggiunto il finecorsa basso desiderato premere **STOP**, poi premere contemporaneamente **SALITA** e **STOP(my)** fino a che il motore si muove in salita, raggiungendo il finecorsa alto.



Memorizzazione finecorsa
Raggiunto il finecorsa alto, premere **STOP(my)** fino a che il motore si muove su e giù.



4) MEMORIZZARE IL TRASMETTITORE

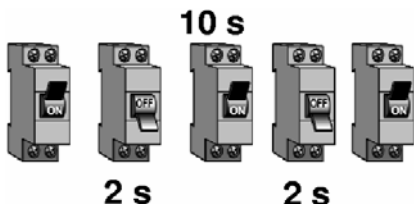


Premere il tasto **PROG**, fino a che il telo si muove su e giù.



5) RESETTARE LA MEMORIA DELL' OPERATORE

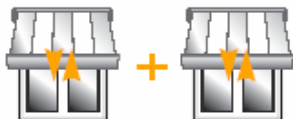
- Motori alimentati.
- Togliere tensione per 2 sec.
- Ridare tensione per 10 sec.
- Togliere tensione per 2 sec.
- Ridare tensione.



Il motore si muove per 5 sec., dopodiché si ferma.



Premere e mantenere premuto il tasto **PROG** per circa 7 sec., fino a che il motore si muove **per 2 volte** su e giù.



0,5 s 7 s

La memoria dell'operatore è **completamente vuota**.



Somfy dichiara che il dispositivo è conforme ai requisiti fondamentali ed alle altre disposizioni previste dalla direttiva 1999/5/EC. La dichiarazione di conformità è disponibile a richiesta. Utilizzabile in EU.